






**PEGASO**

Università Telematica

**GUIDA ALL'UTILIZZO DELLA SEZIONE  
STAGE**



# Indice

<b>1</b>	<b>FUNZIONAMENTO DELLA SEZIONE STAGE</b>	<b>3</b>
----------	--	----------



# 1 Funzionamento della sezione Stage

Lo studente ha accesso alla sezione Stage dalla propria Home Page cliccando sul pulsante “Stage” nella sezione Strumenti (Figura 1).

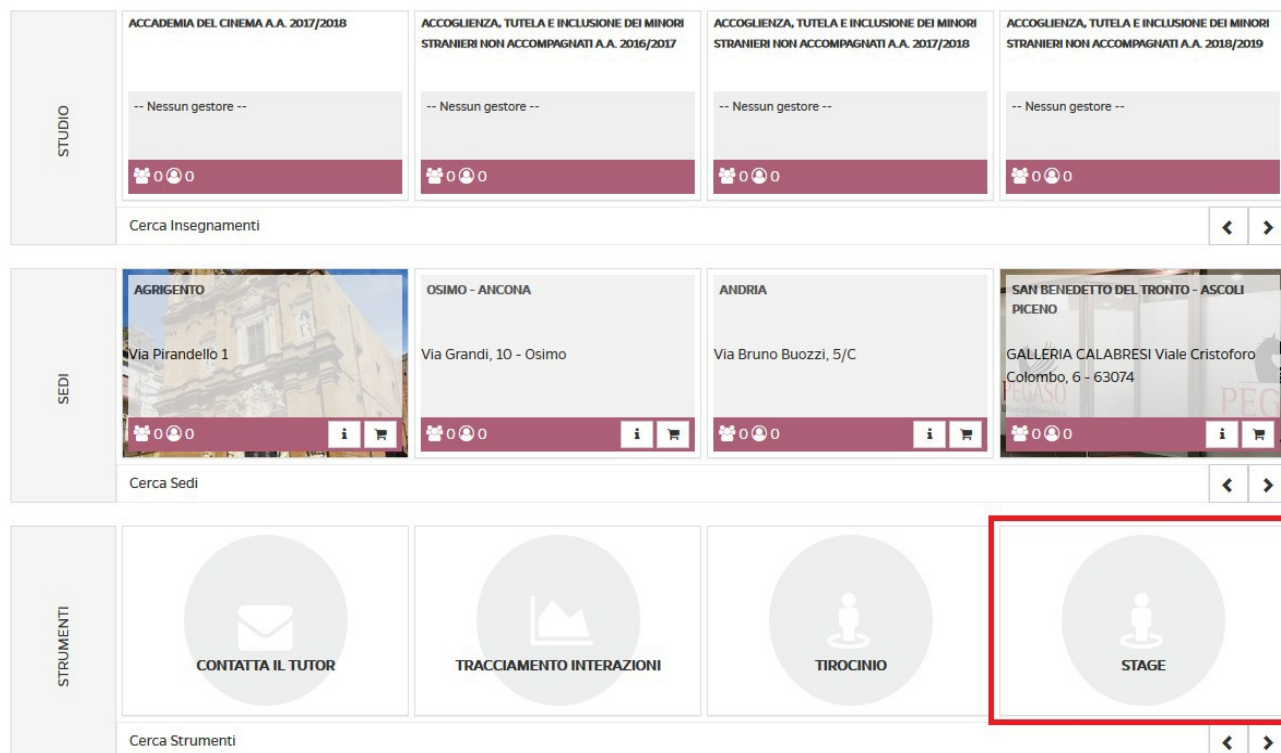


Figura 1: Accesso alla sezione Stage

Una volta entrato nella sezione Stage lo studente deve selezionare dal menu a tendina la voce corrispondente al proprio piano di studi

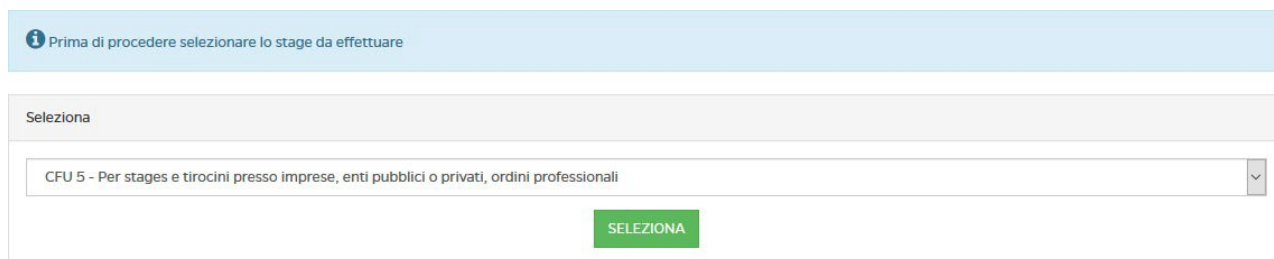


Figura 2: Selezione dello stage

Selezionato la voce stage lo studente deve provvedere al caricamento della certificazione di avvenuto stage e la relativa a relazione. Quest'ultima descrive le attività svolte. Entrambi i documenti devono essere firmati e timbrati dal Tutor Aziendale. (Figura 3).

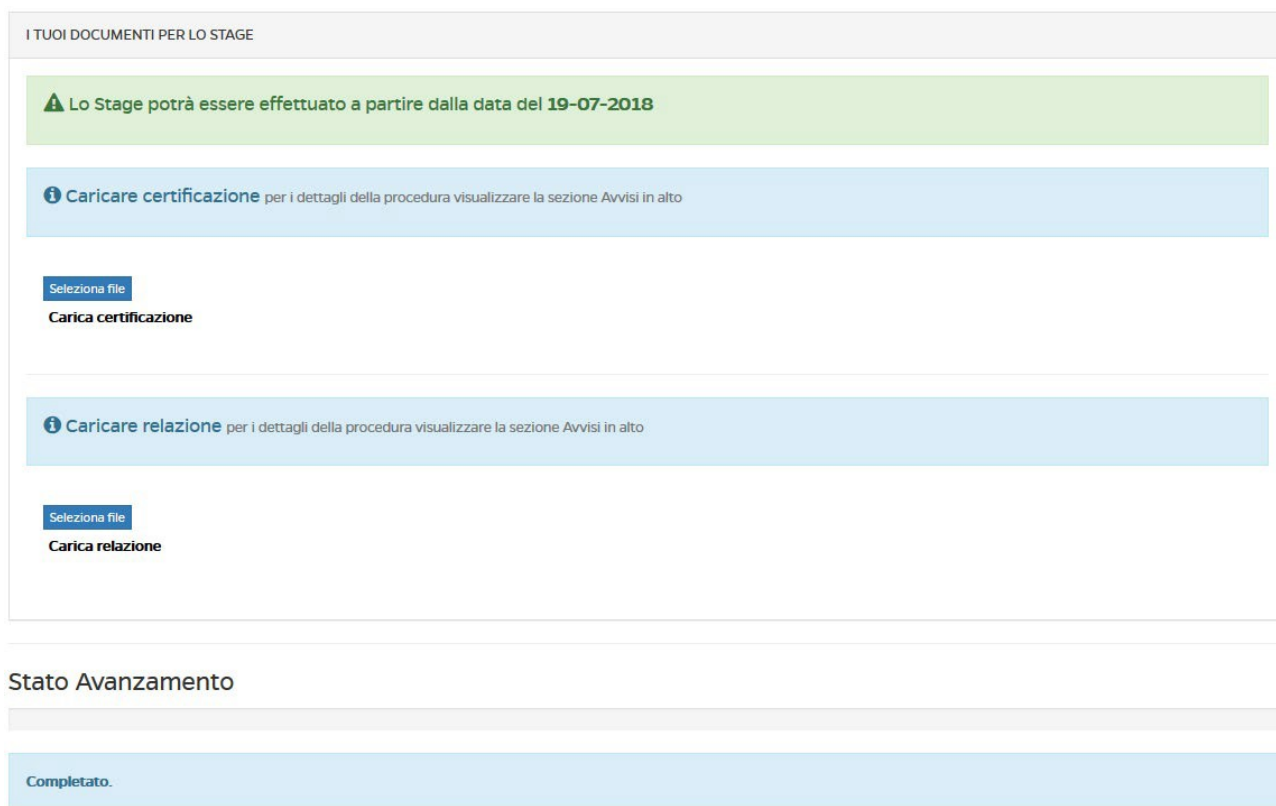


Figura 3: Caricamento documenti

Caricati i documenti lo studente vedrà avanzare la barra relative ai documenti caricati e dovrà attendere approvazione da parte degli uffici preposti (figura 4).

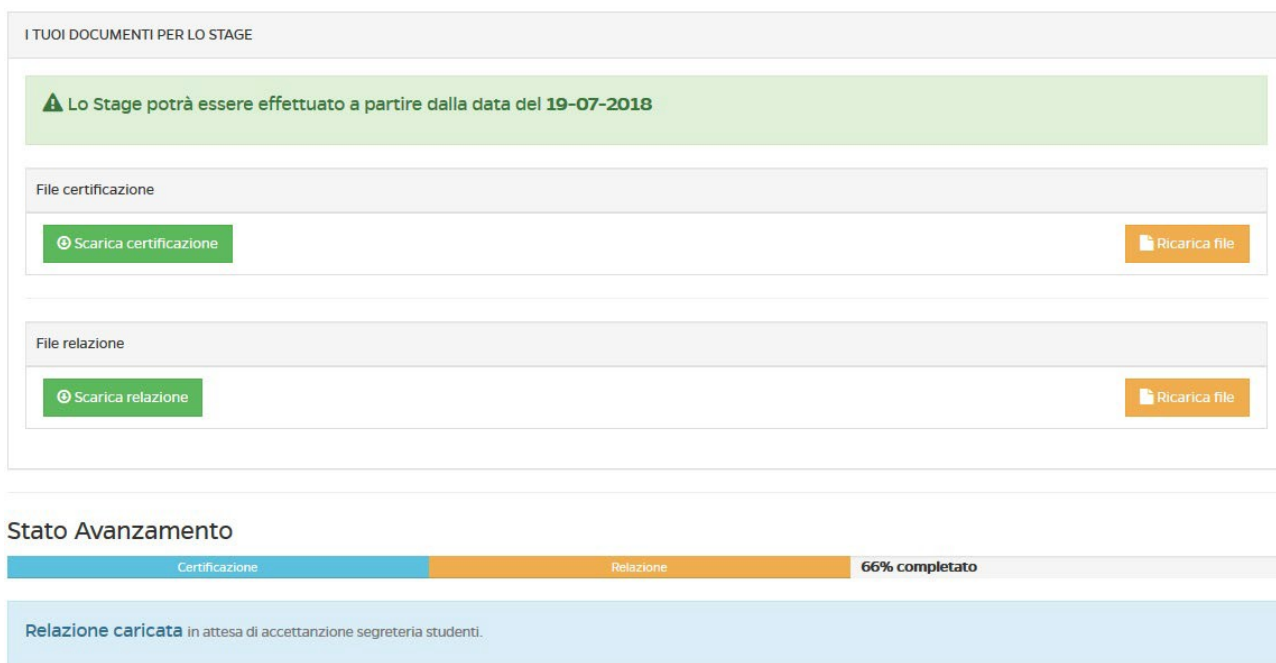


Figura 4: Caricamento documenti e attesa di approvazione da parte degli uffici preposti

Una volta avvenuta la conferma da parte degli uffici il processo sarà completo (figura 5).

I TUOI DOCUMENTI PER LO STAGE

⚠ Lo Stage potrà essere effettuato a partire dalla data del **19-07-2018**

File certificazione

⬇ Scarica certificazione

File relazione

⬇ Scarica relazione

Stato Avanzamento

100% completato

Stage completato

Figura 5: Caricamento documenti, stage approvato da parte degli uffici

Per eventuali informazioni, chiarimenti etc. è necessario contattare l'ufficio preposto avvalendosi del seguente indirizzo email: [ufficio.tirocinio@unipegaso.it](mailto:ufficio.tirocinio@unipegaso.it)

**N.B. L'intera procedura di tirocinio (espletamento e completamento della procedura online) deve essere conclusa almeno 45gg. dalla prima data utile per la prova finale, preventivamente fissata e indicata nel calendario pubblicato in piattaforma, pena la NON ammissibilità alla discussione della tesi.**